



C O L L E C T I O N



INDICE GENERALE GENERAL INDEX

POGGESI, AZIENDA DI VALORE	Azienda / Company	4
POGGESI, A VALUABLE COMPANY	Territorio / Territory	6
	Storia / History	8
	Produzione / Production	10
	Valori / Values	12

STRUTTURE LATERALI	JOINT	18
SIDE POLE UMBRELLAS	KING	30
	ONE	52
	SUMMER	70

CROMIE PER OGNI STILE COLORS FOR EVERY STYLE	Tessuti / Fabrics	82
	Finiture / Finishes	86

STRUTTURE CENTRALI TELESCOPICHE	MAGNUM	90
CENTRAL TELESCOPIC POLE	DEHOR	114
	JOK	132

STRUTTURE CENTRALI CENTRAL POLE UMBRELLAS	PARTY	146
	UP	158
	BAY	172
	DOME	184

	Accessori / Accessories	196
	Panoramica / Overview	198

INDEX
INDICE





Alessandro Falsini
CEO
Owner

COMPANY AZIENDA

//

La nostra azienda è nata grazie al nonno di mia moglie, all'epoca un venditore nei mercati rionali che, per ovviare al problema della pioggia, creò un ombrellone particolare che gli permettesse di poter riparare al meglio la propria merce dalle intemperie. Fu un'intuizione così felice che i vicini furono i primi a chiedergli, per lo stesso motivo, un esemplare e così nel 1964 ha creato una piccola realtà che produceva appunto questo tipo di ombrelloni. L'azienda si è via via ampliata, rimanendo comunque nell'ambito del prodotto artigianale, fino ad accogliere anche me, nel 1978, sia in famiglia che in azienda.

//

Nel 1993 con l'acquisizione da parte di Alessandro Falsini, Poggesi si è evoluta e concentrata su una specifica tipologia di articolo, l'ombrellone da outdoor, sperimentando sempre nuove soluzioni per migliorare la manovrabilità, l'estetica e per vivere in piena libertà lo spazio sotto il telo.

Sempre alla ricerca dell'eccellenza e dell'innovazione, con cura meticolosa della qualità delle materie prime e del design, oggi il brand Poggesi è conosciuto nel panorama nazionale ed internazionale come azienda leader nel settore capace di soddisfare tutte le esigenze dei suoi clienti con professionalità e accuratezza.

//

Our company was born thanks to my wife's grandfather, at the time owner of a stall in local open air street markets. In order to overcome the problem of rain, he created a special umbrella, which allowed him to better protect his goods from the bad weather. It was such a happy intuition that the neighbors, for the same reason, were the first to ask him for a sample and so in 1964 he created a small company that produced this type of umbrella. The company gradually expanded, while still remaining in the field of artisanal products and, in 1978, I joined both the family and the company

//

In 1993 with the acquisition by Alessandro Falsini, Poggesi developed its own brand identity focusing on a specific type of good, the outdoor umbrella, always experimenting with new solutions to improve maneuverability, aesthetics and to live in full freedom the space under the canopy.

Always searching for excellence and innovation, with meticulous attention to the quality of raw materials and design, today the Poggesi brand is known on the national and international scene as a leading company within the outdoor furniture market able to satisfy all the needs of its customers with professionalism and accuracy.






MADE IN FLORENCE

TERRITORY
TERRITORIO

ARTE, QUALITÀ E STILE. IL MONDO POGGESI.

POGGESI ha le sue radici a Firenze, la città culla dell'arte e della bellezza riconosciute in tutto il mondo. Da questa terra di tradizione e ispirazione portiamo avanti i valori della creatività e della qualità, creando ombrelloni professionali funzionali, evoluti e caratterizzati da uno stile senza tempo.

Firenze, con la sua storia millenaria e l'immenso patrimonio artistico rappresenta una parte essenziale dell'identità aziendale, faro di ispirazione che permea il nostro lavoro quotidiano.

Ricchezza artistica ed eleganza intramontabile, unite alla ricerca dell'innovazione tecnologica, ci consentono di offrire prodotti in sintonia con i valori internazionali che la Toscana ha instillato nel mondo. Ogni prodotto realizzato testimonia questa eredità, una dichiarazione di raffinatezza in grado di valorizzare ogni spazio esterno con una presenza discreta ed elegante.

ART, QUALITY AND STYLE. THE POGGESI WORLD.

POGGESI has its roots in Florence, the city of art and beauty recognized throughout the world. From this land of tradition and inspiration we carry on the values of creativity and quality, creating functional, evolved professional umbrellas characterized by a timeless style.

Florence, with its thousand-year history and immense artistic heritage, represents an essential part of the business identity, a beacon of inspiration in our daily work.

Artistic richness and timeless elegance, combined with the search for technological innovation, allow us to offer products in harmony with the international values that Tuscany has instilled in the world.

Every product created is an homage to this cultural heritage, a declaration of refinement able to enhance any outdoor space with a discreet and elegant presence.





MADE IN FLORENCE

HISTORY STORIA

LA STORIA DI UN'ECCELLENZA.

La realizzazione dell'architettura dell'ombra nasce e prende forma nella nostra produzione a Figline Valdarno, in provincia di Firenze. Le influenze di una città d'arte così importante, simbolo mondiale di classe e ricercatezza, hanno portato l'azienda a realizzare prodotti con la minuziosa attenzione di un maestro artigiano.

Ingegno e competenze tecniche hanno permesso all'azienda di distinguersi grazie alla produzione di un ombrellone con struttura laterale con un'avanzata tecnologia brevettata che lo rende unico nel suo genere.

Poggesi ha anche agevolato gli esercizi commerciali evitando la rimozione degli arredi posti sotto l'ombrellone al momento della chiusura, attraverso l'ideazione di un particolare movimento telescopico.

THE STORY OF EXCELLENCE.

The creation of our umbrellas was born and took place in our production in Figline Valdarno, near Florence. The influences of such an important city of art, a worldwide symbol of class and refinement, have led the company to create products with the meticulous attention of a master craftsman.

Creative genius and technical skills have allowed the company to stand out thanks to the production of an umbrella with a lateral structure with an advanced patented technology that makes it one of a kind.

Poggesi has also helped business activities by avoiding the removal of furnishings placed under the umbrella while closing the canopy, through the creation of a particular telescopic device.





PRODUCTION
PRODUZIONE

REALIZZAZIONE ARTIGIANALE E PROGETTAZIONE.

I prodotti Poggesi vengono realizzati interamente all'interno della nostra azienda. Grazie alle abilità artigianali e sartoriali affinate nel corso di generazioni, ogni ombrellone è il risultato di una lavorazione manuale meticolosa e di una passione che si tramanda attraverso gli anni.

Impieghiamo esclusivamente materie prime di alta qualità, la nostra esperienza nella selezione di questi materiali riflette la nostra dedizione alla creazione di prodotti d'eccellenza. Dalla selezione dei tessuti a quella dei metalli, ogni componente è scelto con l'obiettivo di garantire il successo di un prodotto professionale in grado di assicurare la massima durata e resistenza agli agenti atmosferici. I nostri ombrelloni sono perfettamente bilanciati, studiati attraverso la progettazione accurata di ogni aspetto, i sistemi di apertura, rotazione e inclinazione richiedono il minimo impegno da parte dell'utilizzatore.

Il rapporto con i collaboratori e tutti coloro che abbracciano il nostro mondo è da sempre un valore fondante che contraddistingue la nostra realtà e si riflette positivamente fino all'utilizzatore finale.

CRAFTSMANSHIP AND DESIGN.

Poggesi products are entirely made within our company. With craftsmanship and tailoring refined over generations, each umbrella is the result of meticulous manual workmanship and a passion that has been passed down through the years.

We only use high quality raw materials, our experience in selecting these materials reflects our commitment to creating excellent products. From the selection of fabrics or metals, each component is chosen with the aim of assuring the success of a professional product capable of ensuring maximum durability and resistance to atmospheric agents. Our umbrellas are perfectly balanced, studied through the careful design of every aspect, the opening, rotation and inclination systems require minimal effort from the user.

The relationship with our collaborators and all those who embrace our world has always been a founding value that distinguishes our reality and it is positively reflected right down to the customer.





ARMONIOSA PRESENZA.
HARMONIOUS PRESENCE.

VALUES
VALORI

CREATI PER DURARE NEL TEMPO.

I prodotti Poggesi sono efficienti, semplici da gestire e si distinguono per la qualità delle materie prime.

Impieghiamo esclusivamente materiali di prima scelta, strutture in alluminio, viteria e bulloneria in acciaio inox, verniciatura con polveri termoindurenti, basi in ferro, zincate e verniciate, i nostri tessuti in acrilico idrorepellente, antimuffa e impermeabile garantiscono un'alta protezione solare e mantengono a lungo la vivacità dei colori, resistendo all'azione dannosa dei raggi UV.

Offriamo una vasta gamma di modelli con ogni possibile variante di colore e progettiamo soluzioni personalizzate.

Bellezza, ergonomia e funzionalità, questa è la firma distintiva di un ombrellone Poggesi.

CREATED TO LAST.

Poggesi products are efficient, simple to use and stand out for the quality of the raw materials.

We only use first choice materials, powder coated aluminum structures, stainless steel screws and bolts, galvanized and painted iron bases; our water-repellent, anti-mold and waterproof acrylic fabrics guarantee high sun protection and maintain the vibrancy of the colors for a long time, resisting the harmful action of UV rays.

We offer a wide range of models with every possible color and we design customized solutions.

Beauty, ergonomics and functionality, this is the distinctive signature of a Poggesi umbrella.





PERCEZIONE DI STILE.
PERCEPTION OF STYLE.

STRUTTURE LATERALI

Questi ombrelloni incarnano l'essenza della maestria artigianale italiana con funzionalità avanzata brevettata.

Notevoli i vantaggi dell'aggancio del braccio sotto il telo che garantisce maggiore stabilità e minimo ingombro una volta chiuso.

L'equilibrio tra design innovativo e la struttura robusta e versatile raggiunge il suo apice in questi elementi protagonisti dell'arredamento outdoor, che si adattano con eleganza agli spazi più raffinati.

These umbrellas are the essence of Italian craftsmanship, with advanced, patented functionality.

With our unique frame design, we can increase strength and stability when the canopy is open. It also enables the umbrella to fold away into a compact, narrow column when closed.

The balance between innovative design and the strong, versatile structures reaches its peak in these protagonist elements of outdoor furniture, which adapt elegantly to the most refined spaces.

SIDE POLE
UMBRELLAS



JOINT
Dettagli / Details

18
26



KING
Dettagli / Details

30
48



ONE
Dettagli / Details

52
66



SUMMER
Dettagli / Details

70
78



JOINT

DESIGN ED ELEGANZA.

DESIGN AND ELEGANCE.

JOINT sfida le convenzioni con il suo design straordinario, una ricerca che rappresenta l'essenzialità delle forme più attuali. La sintesi perfetta di stile e tecnologia all'avanguardia.

The JOINT model challenges conventions with its extraordinary design. A model which focuses on more contemporary design, as we look towards the future. The perfect synthesis of style and technology.





JOINT è il risultato della collaborazione tra l'azienda e lo stile contemporaneo dell'architetto Roberto Semprini.

The JOINT umbrella is the result of the collaboration between the company and the contemporary style of the architect Roberto Semprini.



SOFFIETTO RIALZATO
RAISED BELLOW

COLLANO SUPERIORE
UPPER CROWN

STECCA
RIB

BRACCIO
SIDE ARM

CONTROSTECCA
SMALL RIB

COLLANO CENTRALE
CENTRAL CROWN

GUIDA DI SCORRIMENTO
SLIDING GUIDE

COLLANO INFERIORE
LOWER CROWN

PALO
POLE

BASE E COPRIBASE
BASE AND COVER BASE




ARGANELLO E MANOVELLA
WINCH AND CRANK



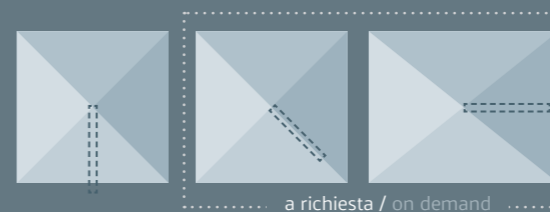
DETTAGLI TECNICI
TECHNICAL DETAILS

JOINT

MISURE / SIZES



POSIZIONE DEL PALO / POLE POSITION

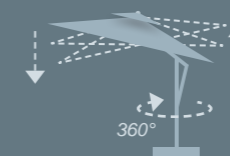


* A richiesta predisposizione per teli laterali e unione teli
* Equipment for side wall fitting and canopies junction on request

CARATTERISTICHE / FEATURES



No rimozione arredi
No furniture removal



Rotazione, inclinazione, regolazione
Rotation, tilt, adjustment




Predisposizione impianto elettrico
Provided for electrical support

Forma
Shape


Codice articolo
Item Code

Dimensioni telo (cm)
Canopy size (cm)

Stecche
Ribs



BJT3030	300 x 300	8
BJT3535	350 x 350	8
JNT4040	400 x 400	8
JNT4545	450 x 450	8




BJT4030	400 x 300	8
JNT4535	450 x 350	8




BJTd40	Ø 400	8
JNTd50	Ø 500	8

BASI / BASES




Base in ferro 90 x 90 cm e set 4 pesi in cemento
Iron base 90 x 90 cm and 4 cement weights



Base in ferro per fissaggio 25 x 23,5 cm
Bolt-down base 25 x 23,5 cm



Tubo da interrare
In-ground tube



Base a muro
Iron base for wall fixing

COPRIBASE IN ALLUMINIO / ALUMINIUM COVER BASE



Copribase per base 90 x 90 cm
Cover base for 90 x 90 cm base



Copribase per base 25 x 23,5 cm
Cover base for 25 x 23,5 cm base



DETTAGLI TECNICI
TECHNICAL DETAILS

JOINT



KING

IL RE DELL'OUTDOOR.

THE LEADER OF THE OUTDOOR.

KING fa onore al suo nome con la sua robusta struttura ed è il modello più grande e prestigioso della collezione. Eleganza e precisione dei dettagli ne sottolineano la bellezza estetica e la funzionalità.

The KING umbrella truly lives up to its name, boasting a robust structure that makes it the largest and most prestigious model in our collection. Its elegance and meticulous attention to detail underscore its aesthetic beauty and exceptional functionality.





Posizione verticale ad ombrellone chiuso.

Vertical position when the umbrella is closed.



Telo personalizzato con fascia perimetrale. Uno stile senza tempo in grado di integrarsi in qualsiasi ambiente urbano.

Customized canopy with a contrasting edge trim. A timeless style capable of integrating into any urban environment.



Il sollevamento del braccio evita la necessità di rimuovere gli arredi sottostanti al momento della chiusura.

Lifting the arm avoids the need to remove the underlying furniture while closing the canopy.





ELEGANZA SENZA CONFINI.
ELEGANCE WITHOUT BOUNDARIES.





Predisposti per l'illuminazione permettono di vivere ogni ambiente esterno anche di sera.

Arranged for lighting, they allow you to enjoy any outdoor environment even in the evening.





SOFFIETTO RIALZATO
RAISED BELLOW

COLLANO SUPERIORE
UPPER CROWN

STECCA
RIB

BRACCIO
SIDE ARM

CONTROSTECCA
SMALL RIB

COLLANO CENTRALE
CENTRAL CROWN

GUIDA DI SCORRIMENTO
SLIDING GUIDE

COLLANO INFERIORE
LOWER CROWN

PALO
POLE

BASE E COPRIBASE
BASE AND COVER BASE




ARGANELLO E MANOVELLA
WINCH AND CRANK



DETTAGLI TECNICI
TECHNICAL DETAILS

KING

MISURE / SIZES




Forma
Shape


Codice articolo
Item Code

Dimensioni telo (cm)
Canopy size (cm)

Stecche
Ribs



BKN3030	300 x 300	8
BKN3535	350 x 350	8
KNG4040	400 x 400	8
KNG4545	450 x 450	8



BKN3525	350 x 250	8
BKN4030	400 x 300	8
KNG4535	450 x 350	8
KNG5040	500 x 400	8



BKND40	Ø 400	8
KNGD50	Ø 500	8

POSIZIONE DEL PALO / POLE POSITION



a richiesta / on demand

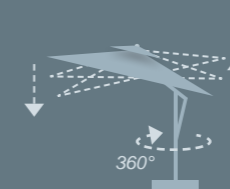
- * A richiesta predisposizione per teli laterali e unione teli
- * Equipment for side wall fitting and canopies junction on request

Posizione in angolo non possibile per il cod. KNG5040
Corner pole position not possible for item cod. KNG5040

CARATTERISTICHE / FEATURES



No rimozione arredi
No furniture removal




Rotazione, inclinazione, regolazione
Rotation, tilt, adjustment




Predisposizione impianto elettrico
Provided for electrical support


BASI / BASES




Base in ferro 90 x 90 cm e set 4 pesi in cemento
Iron base 90 x 90 cm and 4 cement weights




** Base in ferro 70 x 70 cm e set 4 pesi in cemento
** Iron base 70 x 70 cm and 4 cement weights



Base in ferro per fissaggio 25 x 23,5 cm
Bolt-down base 25 x 23,5 cm



Tubo da interrare
In-ground tube



Base a muro
Iron base for wall fixing

** Solo per codici articolo di tipologia BKN
** Only for BKN type item codes

COPRIBASE IN ALLUMINIO / ALUMINIUM COVER BASE



Copribase per base 90 x 90 cm
Cover base for 90 x 90 cm base



Copribase per base 70 x 70 cm
Cover base for 70 x 70 cm base



Copribase per base 25 x 23,5 cm
Cover base for 25 x 23,5 cm base



DETTAGLI TECNICI
TECHNICAL DETAILS

KING



ONE

EVOLUZIONE E PRATICITÀ.

EVOLUTION AND PRACTICALITY.

Innovativo e funzionale, ONE è il risultato di una lunga e attenta sperimentazione tecnologica e studio del design. Unico per la facilità di utilizzo, con un solo movimento è possibile aprire/chiudere l'ombrellone. Semplice anche la regolazione dell'inclinazione del telo.

Innovative and functional, the ONE model is the result of long and careful technological experimentation and design study. Unique for its simplicity of use, with a single movement it is possible to open/close the umbrella. Adjusting the inclination of the canopy is also simple thanks to a sliding guide.









La bellezza nei dettagli.
Ogni particolare riflette la cura meticolosa che viene
riservata alla realizzazione di ogni prodotto.

Beauty in the details.
Every feature reflects the meticulous care that goes into the
creation of each product.



Perfetto interprete di tutte le ambientazioni, si inserisce con naturalezza contribuendo a donare originalità.

Perfect for all settings, it fits in naturally, contributing to originality.





SOFFIETTO RIALZATO
RAISED BELLOW

COLLANO SUPERIORE
UPPER CROWN

STECCA
RIB

BRACCIO
SIDE ARM

CONTROSTECCA
SMALL RIB

COLLANO CENTRALE
CENTRAL CROWN

GUIDA DI SCORRIMENTO
SLIDING GUIDE

COLLANO INFERIORE
LOWER CROWN

PALO
POLE

BASE E COPRIBASE
BASE AND COVER BASE



ARGANELLO E MANOVELLA
WINCH AND CRANK



DETTAGLI TECNICI
TECHNICAL DETAILS

ONE

MISURE / SIZES




Forma
Shape


Codice articolo
Item Code

Dimensioni telo (cm)
Canopy size (cm)

Stecche
Ribs



ONG2525	250 x 250	8
ONG3030	300 x 300	8
ONG3535	350 x 350	8

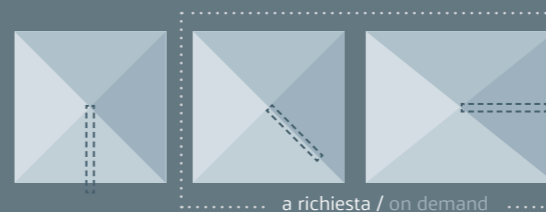


ONG3020	300 x 200	8
ONG3525	350 x 250	8
ONG4030	400 x 300	8
ONG4035	400 x 350	8



ONGD30	Ø 300	8
ONGD35	Ø 350	8
ONGD40	Ø 400	8

POSIZIONE DEL PALO / POLE POSITION

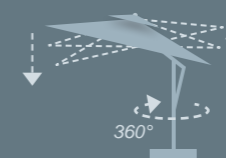


* A richiesta
predisposizione per teli
lateralmente e unione teli
* Equipment for side
wall fitting and canopies
junction on request

CARATTERISTICHE / FEATURES



No rimozione arredi
No furniture removal




Rotazione, inclinazione
Rotation, tilt




A richiesta predisposizione
impianto elettrico
Provided for electrical
support on request


BASI / BASES




Base in ferro 90 x 90 cm
e set 4 pesi in cemento
Iron base 90 x 90 cm
and 4 cement weights



Base in ferro 70 x 70 cm
e set 4 pesi in cemento
Iron base 70 x 70 cm and
4 cement weights




Base in ferro 54 x 117 cm
e set 8 piastrelle 50 x 50 cm
Iron base 54x 117 cm
and 8 tiles 50 x 50 cm



Base in ferro per fissaggio
25 x 23,5 cm
Bolt-down base
25 x 23,5 cm




Tubo da interrare
In-ground tube




Base a muro
Iron base for wall fixing

COPRIBASE IN ALLUMINIO / ALUMINIUM COVER BASE



Copribase per base
90 x 90 cm
Cover base for
90 x 90 cm base



Copribase per base
70 x 70 cm
Cover base for
70 x 70 cm base



Copribase per base
54 x 117 cm
Cover base for
54 x 117 cm base



Copribase per base
25 x 23,5 cm
Cover base for
25 x 23,5 cm base



DETTAGLI TECNICI
TECHNICAL DETAILS

ONE



SUMMER

QUALITÀ ESSENZIALE.

ESSENTIAL QUALITY.

SUMMER è il primo modello realizzato con l'innovativa e brevettata tecnologia con struttura laterale. Il nostro ombrellone pret a porter.

The SUMMER umbrella is the first model made with the innovative and patented lateral structure technology. Our "pret-a porter" umbrella.



Il modello SUMMER rappresenta una certezza nell'arredo outdoor. Sempre attuale in ogni contesto.

The SUMMER model represents a certainty in outdoor furnishings. Always relevant in every context.



SUMMER trasmette eleganza e stile, la sua presenza trasforma l'area esterna in un luogo di comfort e bellezza.

The SUMMER umbrella creates elegance and style, its presence transforms the outdoor area into a place of comfort and beauty.





STECCA
RIB

BRACCIO
SIDE ARM

CONTROSTECCA
SMALL RIB

COLLANO INFERIORE
LOWER CROWN

PALO
POLE

BASE E COPRIBASE
BASE AND COVER BASE

SOFFIETTO APPOGGIATO
SOFT BELLOW

COLLANO SUPERIORE
UPPER CROWN




ARGANELLO E MANOVELLA
WINCH AND CRANK




DETTAGLI TECNICI
TECHNICAL DETAILS

SUMMER

MISURE / SIZES



Forma
Shape




Codice articolo
Item Code

Dimensioni telo (cm)
Canopy size (cm)

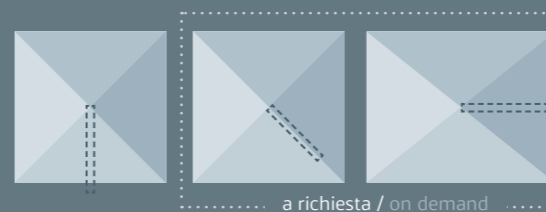
Stecche
Ribs

SUM2525	250 x 250	8
SUM3030	300 x 300	8
SUM3535	350 x 350	8
SUM4040	400 x 400	8



SUM3020	300 x 200	8
SUM3525	350 x 250	8
SUM4030	400 x 300	8
SUM4035	400 x 350	8

POSIZIONE DEL PALO / POLE POSITION

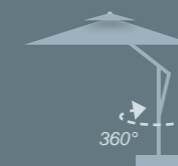


* A richiesta
predisposizione per teli
lateralmente e unione teli
* Equipment for side
wall fitting and canopies
junction on request

CARATTERISTICHE / FEATURES



No rimozione arredi
No furniture removal




Rotazione
Rotation




A richiesta predisposizione
impianto elettrico
Provided for electrical
support on request


BASI / BASES




Base in ferro 90 x 90 cm
e set 4 pesi in cemento
Iron base 90 x 90 cm
and 4 cement weights




Base in ferro 87 x 87 cm
e set 12 piastrelle 40 x 40 cm
Iron base 87 x 87 cm
and 12 tiles 40 x 40 cm



Base in ferro 54 x 117 cm
e set 8 piastrelle 50 x 50 cm
Iron base 54x 117 cm
and 8 tiles 50 x 50 cm



Base in ferro per fissaggio
25 x 23,5 cm
Bolt-down base
25 x 23,5 cm




Tubo da interrare
In-ground tube




Base a muro
Iron base for wall fixing

COPRIBASE IN ALLUMINIO / ALUMINIUM COVER BASE



Copribase per base
90 x 90 cm e 87 x 87 cm
Cover base for
90 x 90 cm and 87 x 87 cm base



Copribase per base
70 x 70 cm
Cover base for
70 x 70 cm base



Copribase per base
54 x 117 cm
Cover base for
54 x 117 cm base



Copribase per base
25 x 23,5 cm
Cover base for
25 x 23,5 cm base



DETTAGLI TECNICI
TECHNICAL DETAILS

SUMMER



FABRICS TESSUTI

TESSUTI. STILE E PERFORMANCE.

I nostri tessuti offrono una vasta gamma di colori per soddisfare ogni esigenza estetica. Dall'uso privato alle atmosfere esclusive di locali e strutture ricettive, la nostra collezione si distingue per la qualità e la varietà cromatica.

L'alta qualità garantisce la durata del colore nel tempo e contribuisce a mantenere inalterate le prestazioni dell'ombrellone.

L'attenzione ad ogni aspetto rende gli ombrelloni Poggesi non solo belli da vedere, ma strumenti in grado di offrire una protezione affidabile.

FABRICS. STYLE AND PERFORMANCE.





Our fabric selection boasts an extensive array of colors, catering to diverse aesthetic preferences. Whether for private use or enhancing the ambiance of upscale resorts and hospitality venues, our collection distinguishes itself with its superior quality and rich diversity.

The enduring quality of our fabrics ensures long-lasting color vibrancy, safeguarding the umbrella's performance over time.

Our meticulous attention to detail renders Poggesi umbrellas not just visually appealing but also reliable tools offering steadfast protection.



CROMIE
PER OGNI STILE.




COLORS
FOR EVERY STYLE.



FINITURE ELEGANTI,
RAFFINATE SFUMATURE.



ELEGANT FINISHES,
REFINED SHADES.



STRUTTURE CENTRALI TELESCOPICHE

CENTRAL
TELESCOPIC POLE
UMBRELLAS

Custodi d'ombra, maestri di eleganza e funzionalità, gli ombrelloni centrali telescopici sono l'incarnazione dell'artigianato italiano di qualità.

Il movimento telescopico permette di gestire le fasi di apertura e chiusura senza la necessità di spostare gli arredi sottostanti.

Perfetti per ristoranti, bar e hotel, così come per strutture private, questi ombrelloni sono una dichiarazione di stile e comfort.

Guardians of shade, masters of elegance and functionality, the central telescopic umbrellas are the incarnation of quality Italian craftsmanship.

The telescopic movement allows you to manage the opening and closing phases without the need to move the underlying furnishings.

Perfect for restaurants, bars and hotels, as well as private houses, these umbrellas are a statement of style and comfort.



MAGNUM

Dettagli / Details

90
110



DEHOR

Dettagli / Details

114
128



JOK

Dettagli / Details

132
140



MAGNUM

GRANDI SPAZI
PERSONALIZZATI.

LARGE CUSTOMIZED SPACES.

PALO CENTRALE MOTORIZZATO
MOTORIZED CENTRAL POLE UMBRELLA

Pensato per coprire ampi spazi, MAGNUM rappresenta la scelta ideale per gli esercizi commerciali che desiderano mantenere l'eleganza dei loro ambienti esterni garantendo ai propri ospiti una piacevole permanenza all'aperto.

Designed to cover large spaces, the MAGNUM model represents the ideal choice for commercial establishments that wish to maintain the elegance of their outdoor environments, guaranteeing their guests a pleasant outdoor stay.



Esteticamente perfetto nella sua imponenza, MAGNUM si integra con eleganza in qualsiasi contesto architettonico. La sua versatilità lo rende adatto sia alle atmosfere urbane che a quelle di Resort e strutture private di prestigio.

Aesthetically perfect in its majesty, this model integrates elegantly into any architectural context. Its versatility makes it suitable for both urban atmospheres and those of resorts and prestigious private structures.



Versione motorizzata.

Si distingue per la facilità di apertura e chiusura con manovella o motore con telecomando.

Motorized version.

It stands out for its ease of opening and closing with a crank or motor with remote control.





MAGNUM può essere personalizzato nelle dimensioni e nella forma per rispondere alle specifiche esigenze di ogni cliente.

The canopy can be customized in size and shape to meet the specific needs of each customer.







Telo personalizzato con fascia perimetrale. Per il settore Ho.Re.Ca. gli ombrelloni rappresentano non solo un elemento di praticità, ma anche di stile.

We offer a range of customizable details, such as a contrasting edge trim, which can give an elegant, tailored finish. For the Ho.Re.Ca. sector, the umbrellas represent not only an element of practicality, but also of style.



Predisposto anche per sistema di illuminazione LED in grado di creare un'atmosfera accogliente e suggestiva.

This model is also designed for a LED lighting system able to create a welcoming and evocative atmosphere.







SOFFIETTO APPOGIATO
SOFT BELLOW



DETTAGLI TECNICI
TECHNICAL DETAILS



STECCA
RIB

CONTROSTECCA
SMALL RIB

COLLANO SUPERIORE
UPPER CROWN

COLLANO CENTRALE
CENTRAL CROWN

PALO
POLE

COLLANO INFERIORE
LOWER CROWN

BASE E COPRIBASE
BASE AND COVER BASE



SINGOLO MOVIMENTO AD ARGANO CON VITE SENZA FINE
SINGLE MOVEMENT WITH WINCH AND ENDLESS SCREW

MAGNUM

MISURE / SIZES



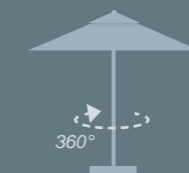
CARATTERISTICHE / FEATURES



Apertura motorizzata
Motorized opening



No rimozione arredi
No furniture removal



Rotazione
Rotation



Predisposizione impianto elettrico
Provided for electrical support


* A richiesta
predisposizione per teli laterali e unione teli
* Equipment for side wall fitting and canopies junction on request

Forma
Shape


Codice articolo
Item Code

Dimensioni telo (cm)
Canopy size (cm)


Stecche
Ribs



MGL5050	500 x 500	8
MGL5555	550 x 550	8
MGL6060	600 x 600	12
MGL6565	650 x 650	12
MGL7070	700 x 700	12
MGL7575	750 x 750	12



MGL5545	550 x 450	8
MGL6040	600 x 400	10
MGL6050	600 x 500	10
MGL6545	650 x 450	10
MGL6555	650 x 550	10
MGL7050	700 x 500	10
MGL7060	700 x 600	12
MGL8060	800 x 600	12



MGLD65	Ø 650	8
MGLD70	Ø 700	8
MGLD75	Ø 750	10
MGLD80	Ø 800	10


BASI / BASES



Base in ferro 107 x 107 cm
e set 12 piastrelle 50 x 50 cm
Iron base 107 x 107 cm
and 12 tiles 50 x 50 cm



Base in ferro 90 x 90 cm
e set 4 pesi in cemento
Iron base 90 x 90 cm
and 4 cement weights




Base in ferro per fissaggio
Bolt-down base




Tubo da interrare
In-ground tube

COPRIBASE IN ALLUMINIO / ALUMINIUM COVER BASE



Copribase per base
107 x 107 cm
Cover base for
107 x 107 cm base



Copribase per base
90 x 90 cm
Cover base for
90 x 90 cm base



DETTAGLI TECNICI
TECHNICAL DETAILS

MAGNUM



DEHOR

SPAZI CONTENUTI
PERSONALIZZATI.

SMALLER CUSTOMIZED
SPACES.

PALO CENTRALE MOTORIZZATO
MOTORIZED CENTRAL POLE UMBRELLA

DEHOR porta con sé gli stessi valori del modello MAGNUM in una forma ridotta. Resistente ed elegante può essere impiegato per coprire ambienti più piccoli e raccolti in ogni contesto architettonico.

The DEHOR model brings with it the same values as the MAGNUM, but in a reduced size. Resistant and elegant, it can be used to cover smaller and more intimate spaces in any architectural context.







DEHOR sorprende per la sua funzionalità: in fase di chiusura il particolare movimento dell'ombrellone non richiede la rimozione degli arredi sottostanti. Apertura e chiusura sono estremamente facili grazie all'utilizzo della manovella o del motore con telecomando.

This model also features a telescopic pole, so that you can leave furniture in place while opening and closing the canopy. Opening and closing movements are extremely easy thanks to the manual crank or electric motor with remote control.









Permette di creare contesti accoglienti e personali.

It allows you to create welcoming and tailored contexts.



SOFFIETTO APPOGIATO
SOFT BELLOW



DETTAGLI TECNICI
TECHNICAL DETAILS



STECCA
RIB

CONTROSTECCA
SMALL RIB

COLLANO SUPERIORE
UPPER CROWN

COLLANO CENTRALE
CENTRAL CROWN

COLLANO INFERIORE
LOWER CROWN

PALO
POLE

BASE E COPRIBASE
BASE AND COVER BASE



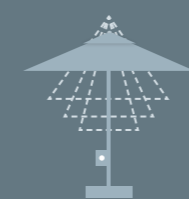
SINGOLO MOVIMENTO AD ARGANO CON VITE SENZA FINE
SINGLE MOVEMENT WITH WINCH AND ENDLESS SCREW

DEHOR

MISURE / SIZES



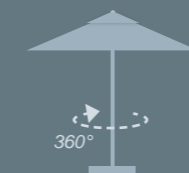
CARATTERISTICHE / FEATURES



Apertura motorizzata
Motorized opening



No rimozione arredi
No furniture removal



Rotazione
Rotation



Predisposizione impianto elettrico
Provided for electrical support

* A richiesta
predisposizione per teli
lateralmente e unione teli
* Equipment for side
wall fitting and canopies
junction on request




DETTAGLI TECNICI
TECHNICAL DETAILS

Forma
Shape


Codice articolo
Item Code

Dimensioni telo (cm)
Canopy size (cm)


Stecche
Ribs



MDH4040	400 x 400	8
MDH4545	450 x 450	8
MDH5050	500 x 500	8
MDH5555	550 x 550	8
MDH6060	600 x 600	8



MDH4535	450 x 350	8
MDH4540	450 x 400	8
MDH5035	500 x 350	8
MDH5040	500 x 400	8
MDH5545	550 x 450	8
MDH6040	600 x 400	8
MDH6045	600 x 450	8
MDH6050	600 x 500	8



MDHD45	Ø 450	8
MDHD50	Ø 500	8
MDHD55	Ø 550	8
MDHD60	Ø 600	8


BASI / BASES



Base in ferro 107 x 107 cm
e set 12 piastrelle 50 x 50 cm
Iron base 107 x 107 cm
and 12 tiles 50 x 50 cm



Base in ferro 90 x 90 cm
e set 4 pesi in cemento
Iron base 90 x 90 cm
and 4 cement weights




Base in ferro per fissaggio
Bolt-down base




Tubo da interrare
In-ground tube

COPRIBASE IN ALLUMINIO / ALUMINIUM COVER BASE



Copribase per base
107 x 107 cm
Cover base for
107 x 107 cm base



Copribase per base
90 x 90 cm
Cover base for
90 x 90 cm base

DEHOR



JOK

SPAZI ESCLUSIVI
PERSONALIZZATI.

EXCLUSIVE CUSTOMIZED
SPACES.

JOK, robusto e resistente, è caratterizzato da straordinaria versatilità.

Adattabile a molteplici ambienti, dai bordi piscina ai lounge esterni, ha una funzionalità semplice, con apertura a corda o a manovella.

The JOK umbrella is incredibly versatile, and features all of the strength and beauty you would expect from Poggesi Italy.

Adaptable to multiple settings, from poolside to outdoor lounges, it has a simple functionality, with rope or crank opening.







SOFFIETTO APPOGGIATO
SOFT BELLOW



DETTAGLI TECNICI
TECHNICAL DETAILS



STECCA
RIB

CONTROSTECCA
SMALL RIB

COLLANO SUPERIORE
UPPER CROWN

COLLANO CENTRALE
CENTRAL CROWN

COLLANO INFERIORE
LOWER CROWN

Movimenti di apertura e chiusura
con corda e carrucola
Opening and closing movement
with rope and pulley

PALO
POLE

BASE
BASE



SINGOLO MOVIMENTO AD ARGANO CON VITE SENZA FINE
SINGLE MOVEMENT WITH WINCH AND ENDLESS SCREW

JOK

MISURE / SIZES

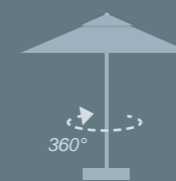
CARATTERISTICHE / FEATURES



DETTAGLI TECNICI
TECHNICAL DETAILS



No rimozione arredi
No furniture removal



Rotazione
Rotation


* A richiesta predisposizione per teli laterali e unione teli
* Equipment for side wall fitting and canopies junction on request

Forma
Shape


Codice articolo
Item Code

Dimensioni telo (cm)
Canopy size (cm)


Stecche
Ribs



GIK3030	300 x 300	8
GIK3535	350 x 350	8
GIK4040	400 x 400	8




GIK4030	400 x 300	8
---------	-----------	---




GIKD35	Ø 350	8
GIKD40	Ø 400	8
GIKD45	Ø 450	8
GIKD50	Ø 500	8

BASI / BASES



Base in ferro 70 x 70 cm
e set 4 pesi in cemento
Iron base 70 x 70 cm
and 4 cement weights



Base in ferro 50 x 50 x 2 cm
Iron base 50 x 50 x 2 cm



Base in cemento Ø 60 cm
Cement base Ø 60 cm




Base in ferro per fissaggio
25 x 23,5 cm
Bolt-down base
25 x 23,5 cm



Tubo da interrare
In-ground tube

COPRIBASE IN ALLUMINIO /ALUMINIUM COVER BASE



Copribase per base
70 x 70 cm
Cover base for
70 x 70 cm base



Copri base per base
25 x 23,5 cm
Cover base for
25 x 23,5 cm base

JOK

STRUTTURE CENTRALI

Realizzati artigianalmente e con alta capacità sartoriale, costituiscono una rivisitazione degli ombrelloni tradizionali in chiave contemporanea, grazie a forme pulite e finiture ricercate.

La loro struttura impeccabile fin nei minimi dettagli crea un'atmosfera di raffinatezza in ogni ambiente esterno, una soluzione sempre armoniosa, per un angolo out living totalmente dedicato al relax.

Skillfully handcrafted with meticulous attention to detail, these umbrellas represent a modern interpretation of traditional designs. Their clean lines and exquisite finishes imbue a contemporary essence, elevating any outdoor setting with an air of sophistication.

Their flawless construction fosters an atmosphere of refinement, offering a harmonious solution for creating a relaxing outdoor space.

CENTRAL POLE
UMBRELLAS



PARTY
Dettagli / Details

146
154



UP
Dettagli / Details

158
168



BAY
Dettagli / Details

172
180



DOME
Dettagli / Details

184
192



PARTY

IL CLASSICO.

THE CLASSIC.

La scelta giusta per chi vuole semplicità e qualità racchiuse in un unico prodotto.

Facile da utilizzare è perfetto per ogni contesto architettonico e ideale per accogliere gli ospiti in tutte le occasioni, creando con eleganza la giusta atmosfera.

The right choice for those who want simplicity and quality in a single product.

Easy to use, it is perfect for any architectural context and ideal for welcoming guests on all occasions, elegantly creating the right atmosphere.



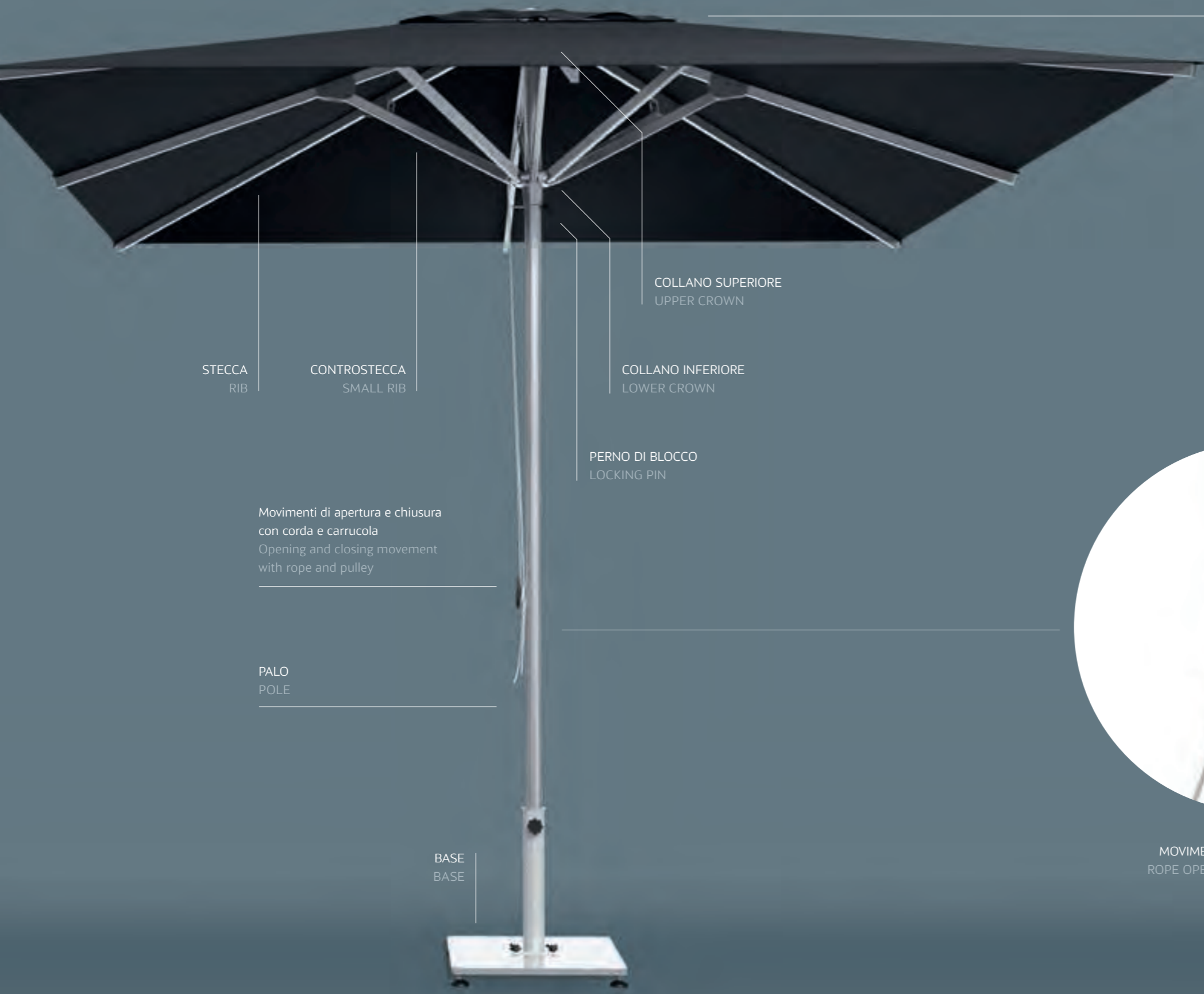


Ogni particolare riflette la cura meticolosa che viene riservata alla realizzazione di ogni prodotto. La bellezza nei dettagli.

Every detail reflects the meticulous care that goes into the creation of each product. The beauty in details.



SOFFIETTO APPOGGIATO
SOFT BELLOW



STECCA
RIB

CONTROSTECCA
SMALL RIB

COLLANO SUPERIORE
UPPER CROWN

COLLANO INFERIORE
LOWER CROWN

PERNO DI BLOCCO
LOCKING PIN

Movimenti di apertura e chiusura
con corda e carrucola
Opening and closing movement
with rope and pulley

PALO
POLE

BASE
BASE



MOVIMENTO DI APERTURA A CORDA
ROPE OPENING MOVEMENT WITH HOOK

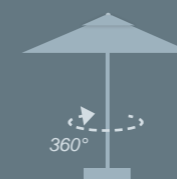


DETTAGLI TECNICI
TECHNICAL DETAILS

PARTY

MISURE / SIZES

CARATTERISTICHE / FEATURES



Rotazione
Rotation

* A richiesta predisposizione per teli laterali e unione teli
* Equipment for side wall fitting and canopies junction on request




DETTAGLI TECNICI
TECHNICAL DETAILS

Forma
Shape


Codice articolo
Item Code

Dimensioni telo (cm)
Canopy size (cm)

Stecche
Ribs



RPI2525	250 x 250	8
RPI3030	300 x 300	8
RPI3535	350 x 350	8
RPI4040	400 x 400	8




BKN3525	350 x 250	8
BKN4030	400 x 300	8




RPID30	Ø 300	8
RPID35	Ø 350	8
RPID40	Ø 400	8
RPID45	Ø 450	8

BASI / BASES



Base in ferro 70 x 70 cm
e set 4 pesi in cemento
Iron base 70 x 70 cm
and 4 cement weights



Base in ferro 50 x 50 x 2 cm
Iron base 50 x 50 x 2 cm



Base in cemento Ø 60 cm
Cement base Ø 60 cm




Base in ferro per fissaggio
25 x 23,5 cm
Bolt-down base
25 x 23,5 cm



Tubo da interrare
In-ground tube

COPRIBASE IN ALLUMINIO /ALUMINIUM COVER BASE



Copribase per base
70 x 70 cm
Cover base for
70 x 70 cm base



Copri base per base
25 x 23,5 cm
Cover base for
25 x 23,5 cm base

PARTY



UP

IL MODERNO.

THE CONTEMPORARY.

Pratico e leggero.

Rapido nei movimenti di apertura e chiusura grazie ad un meccanismo a spinta: basta un solo movimento verso l'alto e l'ombra è assicurata.

UP combina utilità e facilità d'uso.

Practical and light.

Quick opening and closing movements thanks to a push mechanism: just one upward movement is enough and the shade is assured.

The UP model combines utility and ease of use.



Veri e propri elementi d'arredo, trasformano gli ambienti esterni in luoghi di incontro confortevoli

True furnishing elements, they transform outdoor environments into comfortable meeting places.



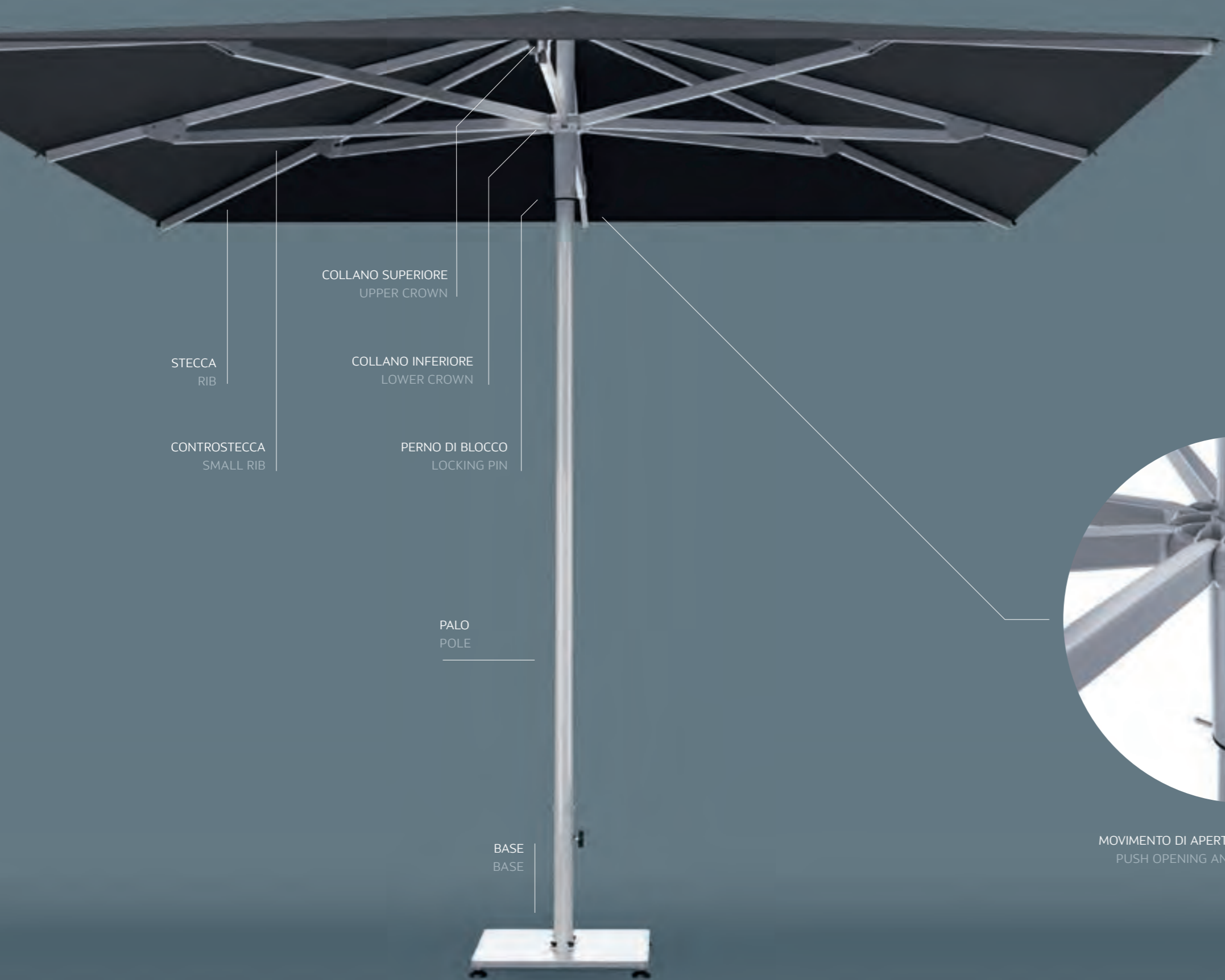
Professionali e funzionali, altamente qualificati per un arredamento da giardino classico e moderno.

Professional and functional umbrellas, highly qualified for classic and modern garden furniture.









STECCA
RIB

COLLANO SUPERIORE
UPPER CROWN

COLLANO INFERIORE
LOWER CROWN

CONTROSTECCA
SMALL RIB

PERNO DI BLOCCO
LOCKING PIN

PALO
POLE

BASE
BASE



MOVIMENTO DI APERTURA E CHIUSURA A SPINTA
PUSH OPENING AND CLOSING MOVEMENT

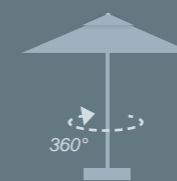


DETTAGLI TECNICI
TECHNICAL DETAILS

UP

MISURE / SIZES

CARATTERISTICHE / FEATURES



Rotazione
Rotation

* A richiesta predisposizione per teli laterali e unione teli
* Equipment for side wall fitting and canopies junction on request




DETTAGLI TECNICI
TECHNICAL DETAILS

Forma
Shape


Codice articolo
Item Code

Dimensioni telo (cm)
Canopy size (cm)

Stecche
Ribs



UP2020	200 x 200	8
UP2525	250 x 250	8




UP3020	300 x 200	8
--------	-----------	---




UPD25	Ø 250	8
UPD30	Ø 300	8

BASI / BASES



Base in ferro 70 x 70 cm
e set 4 pesi in cemento
Iron base 70 x 70 cm
and 4 cement weights



Base in ferro 50 x 50 x 2 cm
Iron base 50 x 50 x 2 cm



Base in cemento Ø 60 cm
Cement base Ø 60 cm




Base in ferro per fissaggio
25 x 23,5 cm
Bolt-down base
25 x 23,5 cm



Tubo da interrare
In-ground tube

COPRIBASE IN ALLUMINIO /ALUMINIUM COVER BASE



Copribase per base
70 x 70 cm
Cover base for
70 x 70 cm base



Copri base per base
25 x 23,5 cm
Cover base for
25 x 23,5 cm base

UP




BAY

IL RAFFINATO.

THE SOPHISTICATED.

Dalla grazia innata, la sua curvatura leggera ed elegante concede un'aura di modernità agli spazi esterni. Piccolo ed efficiente, stupisce per la sua unicità e per l'incredibile versatilità.

With innate grace, its light and elegant bending gives an aura of modernity to outdoor spaces. Small and efficient, it amazes with its uniqueness and incredible versatility.



BAY trasmette eleganza e stile, la sua presenza trasforma l'area esterna in un luogo di comfort e bellezza.

The BAY model transmits elegance and style, its presence transforms the outdoor area into a place of comfort and beauty.





Ogni progetto è curato nel dettaglio per assicurare funzionalità e un dialogo armonioso con l'ambiente.

Each project is studied in detail to ensure functionality and a harmonious dialogue with the environment.



DETTAGLI TECNICI
TECHNICAL DETAILS



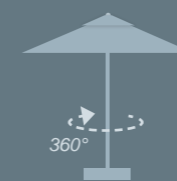
MOVIMENTO DI APERTURA E CHIUSURA A CORDA
OPENING AND CLOSING MOVEMENT WITH ROPE

BAY

MISURE / SIZES



CARATTERISTICHE / FEATURES



Rotazione
Rotation



DETTAGLI TECNICI
TECHNICAL DETAILS

Forma
Shape




Codice articolo
Item Code

Dimensioni telo (cm)
Canopy size (cm)


Stecche
Ribs

BAYD25	Ø 250	8
BAYD27	Ø 270	8
BAYD30	Ø 300	8
BAYD35	Ø 350	8

BASI / BASES



Base in ferro 70 x 70 cm
e set 4 pesi in cemento
Iron base 70 x 70 cm
and 4 cement weights



Base in ferro 50 x 50 x 2 cm
Iron base 50 x 50 x 2 cm



Base in cemento Ø 60 cm
Cement base Ø 60 cm




Base in ferro per fissaggio
25 x 23,5 cm
Bolt-down base
25 x 23,5 cm



Tubo da interrare
In-ground tube

COPRIBASE IN ALLUMINIO /ALUMINIUM COVER BASE



Copribase per base
70 x 70 cm
Cover base for
70 x 70 cm base



Copri base per base
25 x 23,5 cm
Cover base for
25 x 23,5 cm base

BAY



DOME

L'EVOLUTO.

THE EVOLVED.

Design deciso e contemporaneo, dalle forme evocative reinterpretate, DOME crea atmosfere suggestive negli spazi outdoor.

Dal terrazzo al giardino fino al bordo piscina; buon gusto, estetica e qualità sono le parole chiave.

Strong and contemporary design, with evocative reinterpreted shapes, the DOME umbrella creates suggestive atmospheres in outdoor spaces.

From the terrace to the garden to the poolside; refinement, aesthetics and quality are the key words.



Stile senza tempo, vivace e contemporaneo, che si inserisce armoniosamente negli ambienti.

Timeless, lively and contemporary style, which fits harmoniously into outdoor environments.





La funzionalità che incontra l'estetica.

Functionality meets aesthetics.





STECCA
RIB

CONTROSTECCA
SMALL RIB

PERNO DI BLOCCO
LOCKING PIN

FERMA CORDA
ROPE LOCK

PALO
POLE

BASE
BASE

COLLANO SUPERIORE
UPPER CROWN

COLLANO INFERIORE
LOWER CROWN



MOVIMENTO DI APERTURA E CHIUSURA A CORDA
OPENING AND CLOSING MOVEMENT WITH ROPE

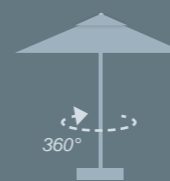
DETTAGLI TECNICI
TECHNICAL DETAILS

DOME

MISURE / SIZES



CARATTERISTICHE / FEATURES



Rotazione
Rotation

Forma
Shape




Codice articolo
Item Code

Dimensioni telo (cm)
Canopy size (cm)


Stecche
Ribs

DOMD25	Ø 250	8
DOMD27	Ø 270	8
DOMD30	Ø 300	8

BASI / BASES



Base in ferro 70 x 70 cm
e set 4 pesi in cemento
Iron base 70 x 70 cm
and 4 cement weights



Base in ferro 50 x 50 x 2 cm
Iron base 50 x 50 x 2 cm



Base in cemento Ø 60 cm
Cement base Ø 60 cm




Base in ferro per fissaggio
25 x 23,5 cm
Bolt-down base
25 x 23,5 cm



Tubo da interrare
In-ground tube

COPRIBASE IN ALLUMINIO /ALUMINIUM COVER BASE



Copribase per base
70 x 70 cm
Cover base for
70 x 70 cm base




Copri base per base
25 x 23,5 cm
Cover base for
25 x 23,5 cm base

DETTAGLI TECNICI
TECHNICAL DETAILS

DOME

ACCESSORI / ACCESSORIES

CUSCINI PILLOWS



Cuscino copribase in tessuto o eco-pelle
70 x 70 cm, 90 x 90 cm
Pillow for cover base in fabric or faux
leather 70 x 70 cm, 90 x 90 cm

Cuscino copribase in tessuto o eco-pelle
54 x 117 cm
Pillow for cover base in fabric or faux
leather 54 x 117 cm

RUOTA WHEEL




Ruota gemellata con rivestimento in
gomma vulcanizzata e freno.
Wheel covered in rubber with brake.

MOTORE ELETTRICO ELECTRIC MOTOR




Apertura e chiusura con motore elettrico
(mod. MAGNUM e DEHOR).
Azionamento tramite telecomando
dedicato.
Opening and closing with electric motor
(MAGNUM and DEHOR models).
Operation via dedicated remote control.

ILLUMINAZIONE LIGHTING



Barra LED con profilo rigido.
LED bar with rigid profile.
50 cm - 24 V - 9 W




Barra LED con profilo rigido.
LED bar with rigid profile.
100 cm - 24 V - 18 W



Faretto mobile 90°.
LED spotlight with joint.
12 V - 3 W

MANTOVANE VALANCES



CUSTODIA STORAGE COVER



Custodia antigelo in nylon o tessuto.
Nylon or fabric winter storage cover.

GIUNZIONE JUNCTION



La giunzione tra gli ombrelloni si
applica ai teli con cerniere e velcro.
The canopies junction is applied to
the canopies by zips and velcro.



Ombrellificio Poggesi S.r.l.
Via Fiorentina, 70
50063 Figline Valdarno
Firenze - Italy
Phone + 39 055 951946
+ 39 055 9544814

info@poggesi.it
www.poggesi.it

Ombrellificio Poggesi S.r.l. si riserva il diritto, in qualunque momento, di apportare modifiche necessarie e migliorative ai propri prodotti.

Le immagini presenti nel catalogo sono indicative e potrebbero variare leggermente rispetto al prodotto reale. Eventuali differenze di colore sono imputabili al processo di stampa.

Le immagini presenti in questo catalogo sono protette da copyright. Ogni riproduzione, distribuzione, modifica o utilizzo non autorizzato costituisce una violazione dei diritti d'autore. Il proprietario del copyright si riserva tutti i diritti legali per proteggere le proprie opere.

È vietata la riproduzione anche parziale di questo catalogo.

Ombrellificio Poggesi S.r.l. reserves the right, at any time, to introduce the necessary changes and improvements to its products.

The images in the catalogue are for reference only and may vary slightly from the actual product. Any color differences are attributed to the printing process.

The images in this catalogue are protected by copyright. Any unauthorized reproduction, distribution, modification or use constitutes a violation of copyright. The copyright owner reserves all legal rights to protect the work.

Even partial reproduction of this catalogue is forbidden.

© 2024 Ombrellificio Poggesi S.r.l.

Art Direction & graphic: **Tesecom, Agenzia di comunicazione**
Photos: **Astrazioni Fotografia - Valeriano Grossi - Studio Antonietti**
Model: **Veronica Fedolfi**
Print: **Lito Terrazzi**
